



gemeente
TEYLINGEN



Rapportage gemeente Teylingen

Onderzoek dementievriendelijkheid



Opdrachtgever: Gemeente Teylingen

Datum: oktober 2020

Projectnummer: 2020308

Auteurs: Benthe Spijkers, Roel Bruijn & Peter van de Vijver



Achtergrond

Aanleiding en doel

In samenwerking met de gemeente Teylingen heeft DirectResearch medio 2017 het burgerpanel Team Teylingen opgezet. Inmiddels bestaat dit panel uit zo'n 1.100 leden. Gemeente Teylingen wil binnen dit panel vragen stellen rondom het actieprogramma Dementievriendelijk. Is men hiermee bekend? Wat vindt men van het programma? Is men bekend met de 'GOED Omgaan met dementie'-trainingen? Kortom: hoe dementievriendelijk is de gemeente Teylingen? Daarnaast is dit onderzoek uitgezet via een open link op social media.

Methode

- Kwantitatief online onderzoek
- Online research tool van DirectResearch
- 12 oktober t/m 26 oktober 2020
- Maximaal 15 vragen

Doelgroep en bron

- De doelgroep bestaat uit inwoners van de gemeente Teylingen.
- Digipanel Team Teylingen en open link.

Respons

Digipanel

- Netto steekproef: n= 361
(aantal deelnemers)

Open link

- Netto steekproef: n= 4

Weging

De verdeling van de achtergrondkenmerken geslacht en leeftijd van de steekproef (deelnemers aan het onderzoek) is gecorrigeerd naar de werkelijke verdeling binnen de gemeente Teylingen. Op deze manier kunnen er representatieve uitspraken worden gedaan.

Meer informatie over de achtergrondkenmerken is terug te vinden in de bijlage van deze rapportage.



Ruim drie kwart is positief over de dementievriendelijkheid binnen de gemeente



De gemeente Teylingen krijgt gemiddeld een 6,4 voor haar dementievriendelijkheid. Verbeteringen liggen vooral bij het creëren van bekendheid, het informeren van mensen, aandacht bieden aan mantelzorgers en de verkeersveiligheid verhogen.

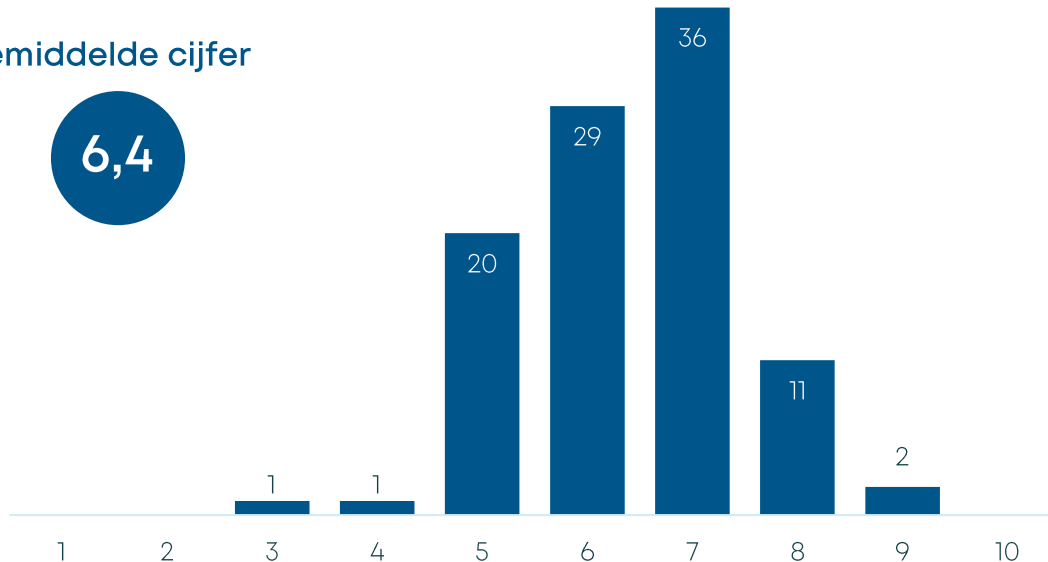
Rapportcijfer dementievriendelijkheid (%)

78% Geeft de gemeente Teylingen een 6 of hoger

22% Geeft de gemeente Teylingen een 5 of lager

Gemiddelde cijfer

6,4



Aanbevelingen om de gemeente dementievriendelijker te maken

"Ik niet op de hoogte van dit alles, dus misschien openheid en bekendheid."

"Beginnen met het personeel van het gemeentehuis te trainen en de juiste hulp te bieden aan mantelzorgers."

"Nog meer aandacht geven bij meerdere instellingen of winkeliers."

"Veel meer zorg(woon)locaties aanbieden. Wachtijd voor opname is véél te lang en thuis blijven wonen wordt mensonterend en onmogelijk te verhapstukken voor de mantelzorgers..."

"Mantelzorgers met name informeren en trainen."

"Meer veiligheid in het verkeer."

"In heel Teylingen zijn de oversteekplaatsen slecht verlicht en lopen veelal stoepen en fietspaden door elkaar heen, niet echt veilig voor iedere verkeerdeelnemer en zeker niet voor mensen die alles niet meer zo scherp waarnemen."



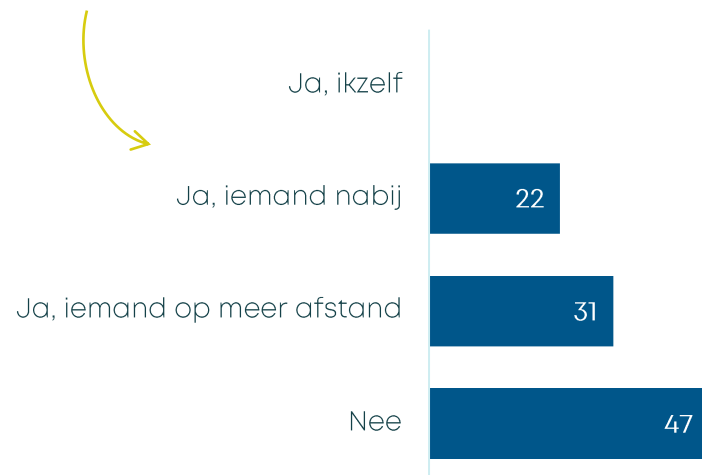
De helft van de mensen kent iemand met dementie

Voor een vijfde geldt dat ze iemand nabij kennen, voor bijna een derde is het iemand op meer afstand

Bekend met iemand met dementie(%)

53% Kent iemand met dementie

47% Kent niemand met dementie



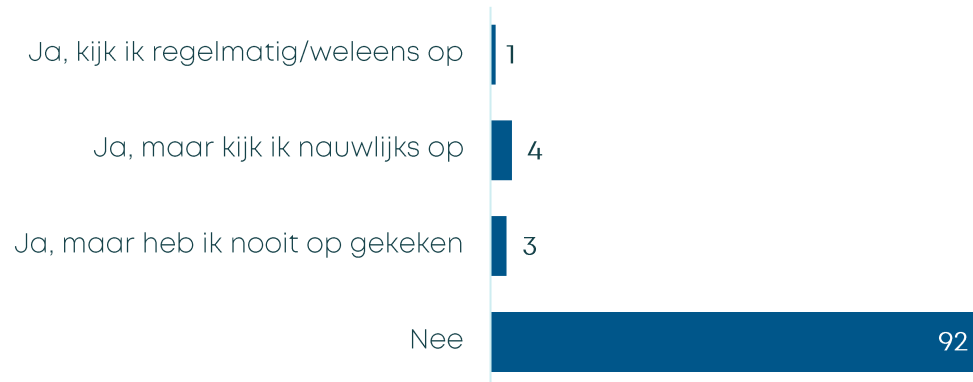


Eén op de tien is bekend met de Facebookpagina Dementievriendelijk Teylingen



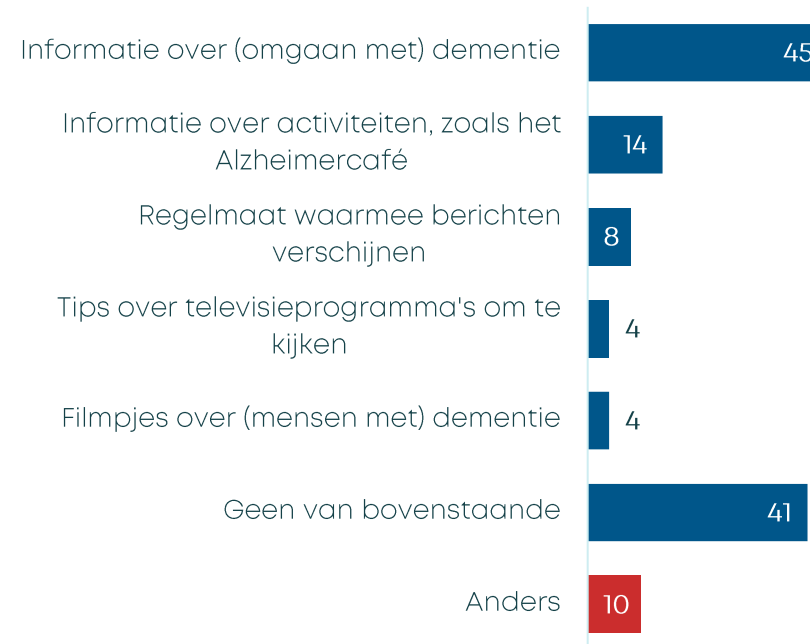
De meesten geven aan niet bekend te zijn met de Facebookpagina Dementievriendelijk Teylingen. Van de mensen die er wel bekend mee zijn, geeft twee op de vijf aan aangesproken te zijn door de informatie over (omgaan met) dementie.

Bekend met Facebookpagina (%)



Inwoners die niemand kennen met dementie, geven vaker aan dat zij niet bekend zijn met de Facebookpagina (96%) dan inwoners die wel iemand kennen met dementie (89%).

Aanspreken Facebookpagina (%)



Anders

- Weinig info
- Ik wilde weten wat de gemeente deed aan dementie vriendelijk zijn

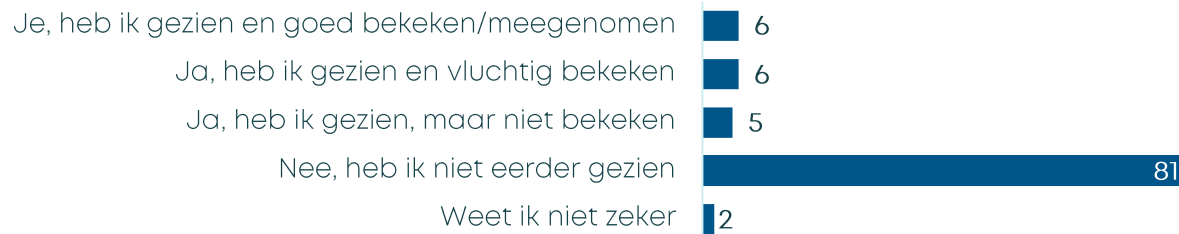


Eén op de vijf is bekend met de flyer ‘Hoe herken je dementie?’



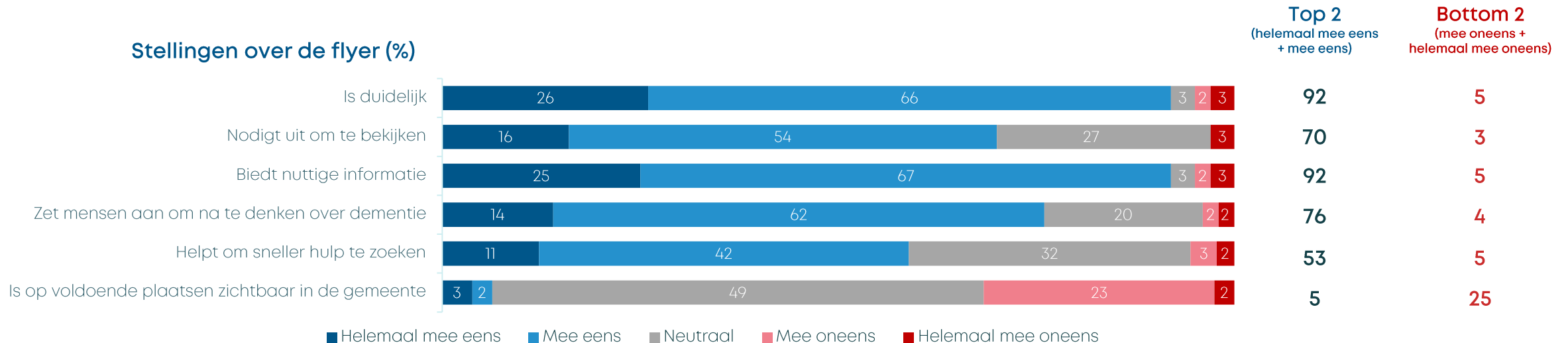
De meesten geven aan niet bekend te zijn met de flyer ‘Hoe herken je dementie?’. De mensen die er wel mee bekend zijn, zijn het er mee eens dat de flyer duidelijk is en nuttige informatie biedt. Een groot deel vindt echter dat de flyer niet op voldoende plaatsen zichtbaar is in de gemeente.

Bekend met de flyer (%)



Inwoners die niemand kennen met dementie, geven vaker aan dat zij de flyer niet eerder gezien hebben (88%) dan inwoners die wel iemand kennen met dementie (76%).

Stellingen over de flyer (%)





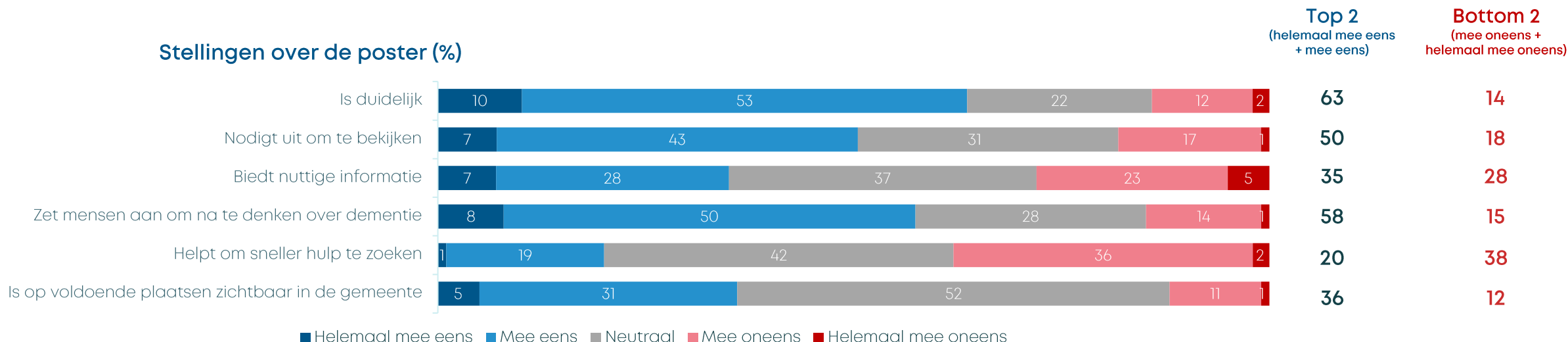
Eén op de vijf is bekend met de poster over dementie

Meer dan de helft geeft aan niet bekend te zijn met de poster. De mensen die hier wel mee bekend zijn, geven aan het eens te zijn met de stelling dat de poster mensen aanzet om na te denken over dementie. Slechts één op de vijf vindt dat de poster helpt om sneller hulp te zoeken.

Bekend met de poster (%)



Stellingen over de poster (%)





Vier op de vijf is niet bekend met de training

Vier op de vijf geeft aan niet bekend te zijn met de training GOED Omgaan met dementie. Echter geeft de helft van de mensen aan niet bekend te zijn met de training, maar dit wel interessant te vinden. Slechts een klein deel geeft aan daadwerkelijk weleens mee te hebben gedaan aan de training.

Bekend met de training (%)



Inwoners die niemand kennen met dementie, geven vaker aan dat zij niet bekend zijn met de training en dit hen niet interessant lijkt (43%) dan inwoners die wel iemand kennen met dementie (22%).

Inwoners die wel iemand kennen met dementie, geven vaker aan dat zij niet bekend zijn met de training, maar dit hen wel interessant lijkt (57%) dan inwoners die niemand kennen met dementie (45%).

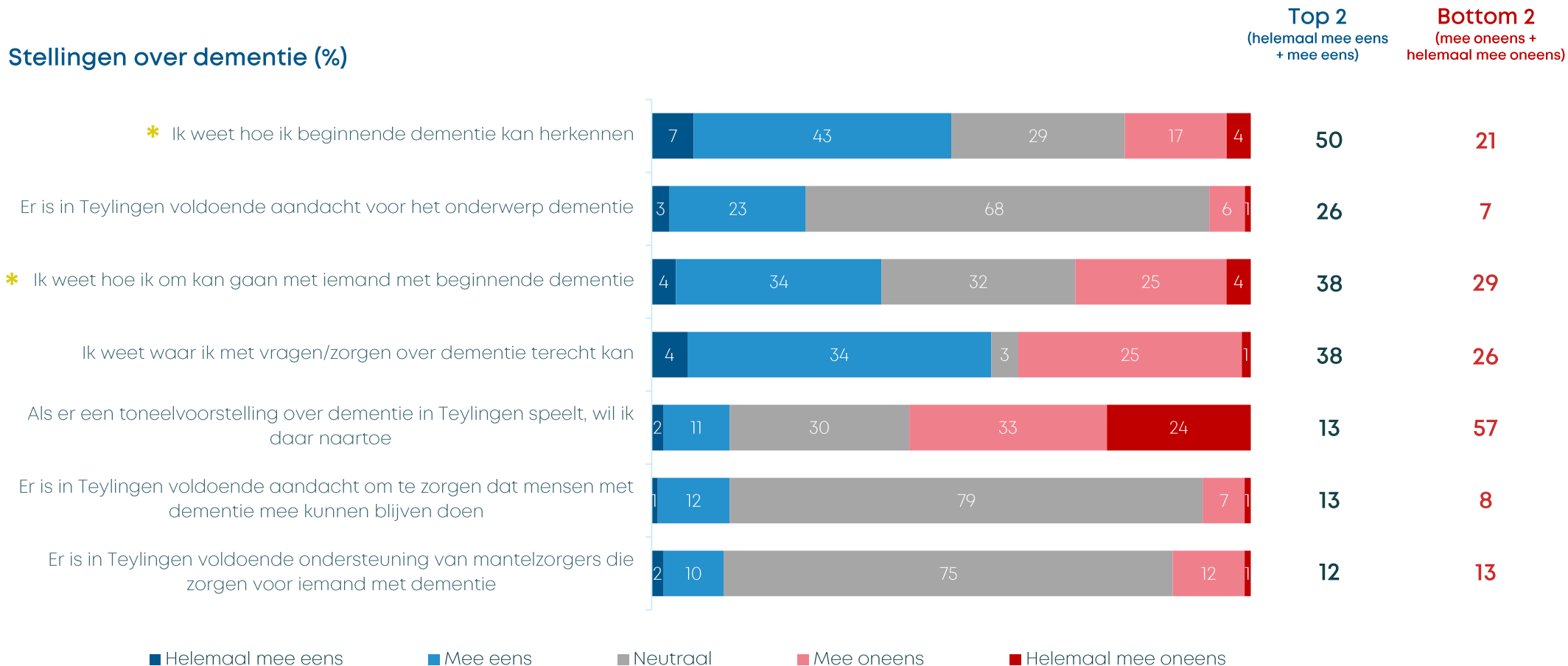
Inwoners die wel iemand kennen met dementie, geven vaker aan dat zij bekend zijn met de training en dit hen interessant lijkt (13%) dan inwoners die niemand kennen met dementie (6%).



De helft weet hoe beginnende dementie te herkennen

Eén op de vier geeft aan dat er in Teylingen genoeg aandacht is voor het onderwerp dementie. Inwoners die iemand kennen met dementie, geven vaker aan dat zij weten hoe ze beginnen dementie kunnen herkennen (62% vs. 28%) en hoe ze om moeten gaan met iemand met beginnende dementie (57% vs. 18%) dan inwoners die niemand kennen met dementie.

Stellingen over dementie (%)

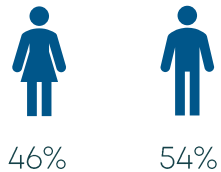




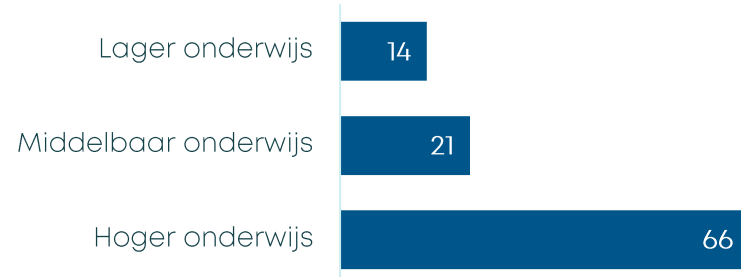
Bijlage: Profiel respons (n=361)

Hieronder staan de ongewogen kenmerken van geslacht, leeftijd en opleidingsniveau weergegeven. In de rapportage zijn de resultaten gewogen naar een representatieve afspiegeling voor de gemeente Teylingen, op basis van geslacht en leeftijd.

Geslacht



Opleidingsniveau (%)



Leeftijd (%)

